


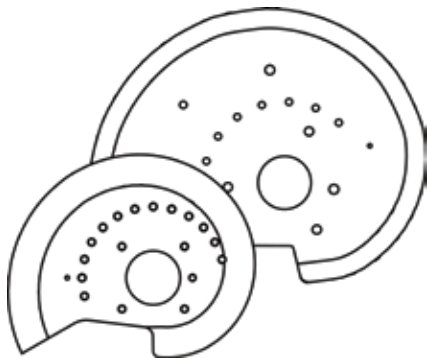
NOŻE KSZTAŁTOWE



NOŻE KSZTAŁTOWE

- Eliptyczne noże tnące do wysokoobrotowych krajalnic do szynki i sera.
- Dostępne dla różnych marek i modeli krajalnic popularnych na rynku.
- Precyzyjnie wykonane z najwyższej jakości materiałów.
- Dostępne w szerokiej gamie rodzajów ostrza i rozmiarów.
- Idealne do wysokoobrotowych krajalnic.
- Dostępne w wersji z powłoką teflonową do krojenia lepkich produktów, takich jak ser czy szynka parzona.
- Przy zamówieniu prosimy o dokładne podanie typu noża oraz kąta nachylenia ostrza (patrz rys. na odwrocie).

COZZINIPRIMEEdge
CUTTING EDGES AND SHARPENING SOLUTIONS

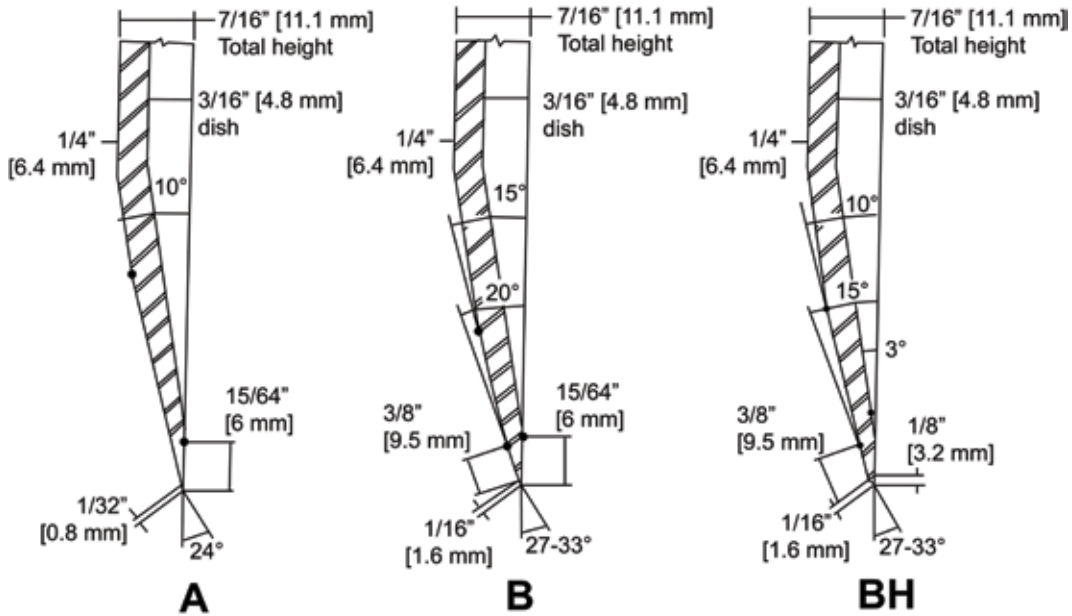


Dowolne noże
dostępne na zamówienie

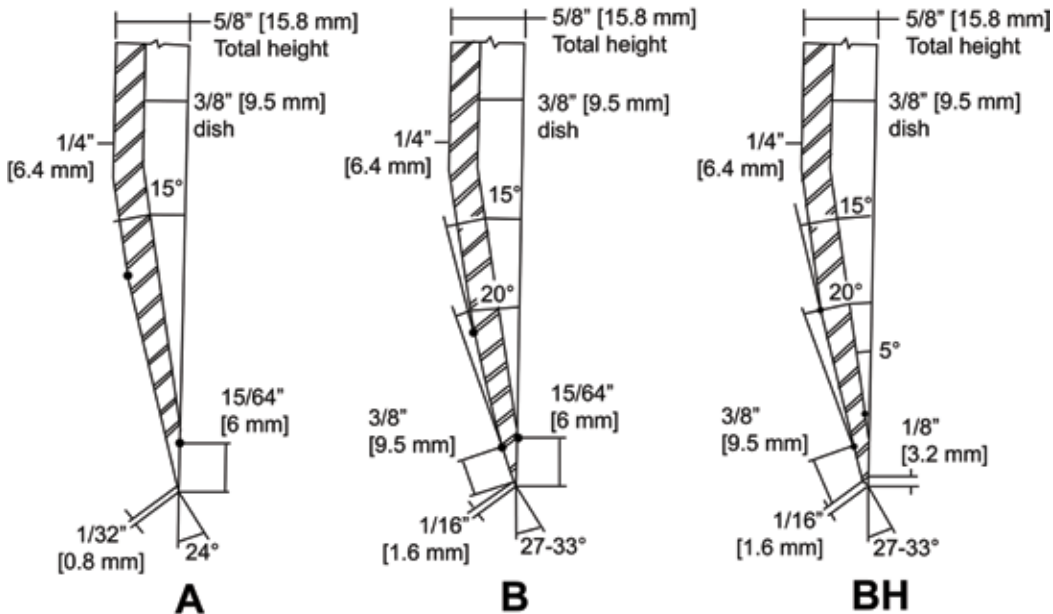
NOŻE KSZTAŁTOWE

Przy zamawianiu noży kształtowych prosimy o dokładne podanie typu noża oraz kąta nachylenia ostrza.

3/16" [4.8 mm] Talerzowy



3/8" [9.5 mm] Talerzowy



PROFIL A	Idealny do produktów parzonych lub lepkich (szynka parzona, bekon, ser itp.)
PROFIL B	Idealny do suchych produktów (sucha szynka, wołowina itp.)
PROFIL BH	Idealny do produktów typu kiełbasa pepperoni, kiełbasa tradycyjna itp.

4300 West Bryn Mawr Avenue Chicago, IL 60646-5943 U.S.A.

COZZINIPRIME**Edge**
CUTTING EDGES AND SHARPENING SOLUTIONS

877-322-EDGE (3343) | primedge.com | sales@primedge.com